

COME ATTIVARE LA PROPRIA CASELLA DI POSTA ELETTRONICA CERTIFICATA - PEC -

FASE 1 - Accedere all'area riservata del CNOP

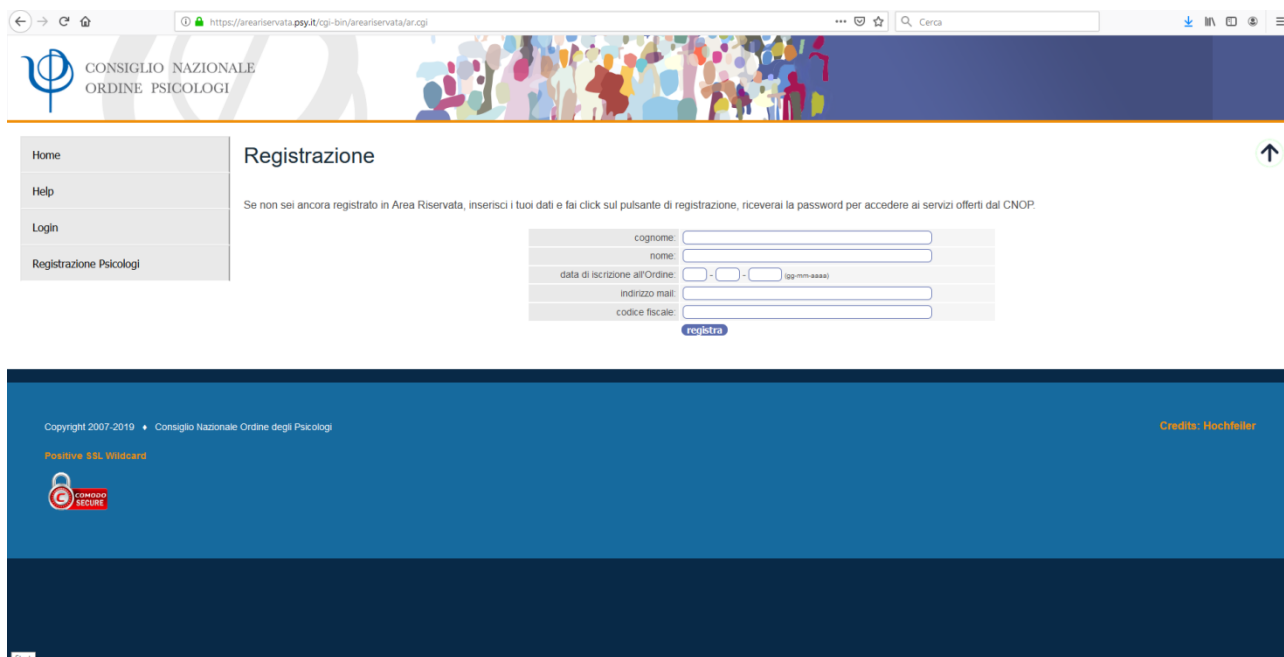
1. collegarsi all'AREA RISERVATA del sito del CNOP, all'indirizzo
<https://areariservata.psy.it/cgi-bin/areariservata/ar.cgi>

The screenshot shows a web browser window with the URL <https://areariservata.psy.it/cgi-bin/areariservata/ar.cgi>. The page header includes the logo of the Consiglio Nazionale Ordine Psicologi and a navigation menu with links for Home, Help, Login, and Registrazione Psicologi. A large padlock icon is centered on the page, with the text "Area Riservata agli Psicologi iscritti all'Albo Professionale" below it. At the bottom, there is a message: "Gentili Colleghi: benvenuti nell'Area Riservata di www.psy.it, il sito ufficiale del Consiglio Nazionale dell'Ordine degli Psicologi." and the name of the President, Dott. Fulvio Giardina.

2. nel caso non abbiate mai effettuato la registrazione per l'accesso all'area riservata del CNOP, cliccare su "**Registrazione Psicologi**".
In caso contrario cliccare su "**Login**", inserire le credenziali di accesso e saltare alla "**FASE 2 - Richiesta attivazione PEC**".
NB: se avete dimenticato la password occorre utilizzare la richiesta di password provvisoria presente in fondo alla pagina di [login](#).

The screenshot shows the login page of the reserved area. It features the same header and navigation menu as the previous page. The main content area is titled "Login" and contains a form with the heading "Inserisci indirizzo email e password". The form has two input fields: "indirizzo email:" and "password:". Below the password field, there is a note: "PASSWORD: Risetta maiuscole e minuscole. Non utilizzare il copia e incolla, la password potrebbe non essere riprodotta". There are "reset" and "login" buttons below the form. At the bottom, there is a link for "Hai dimenticato la password?" with a sub-form to enter an email address and a "richiedi" button.

FASE 1 A - Registrazione Psicologi e primo accesso



Home

Help

Login

Registrazione Psicologi

Registrazione

Se non sei ancora registrato in Area Riservata, inserisci i tuoi dati e fai click sul pulsante di registrazione, riceverai la password per accedere ai servizi offerti dal CNOP.

cognome:

nome:

data di iscrizione all'Ordine: - - (gg-mm-aaaa)

indirizzo mail:

codice fiscale:

registra

Copyright 2007-2019 - Consiglio Nazionale Ordine degli Psicologi

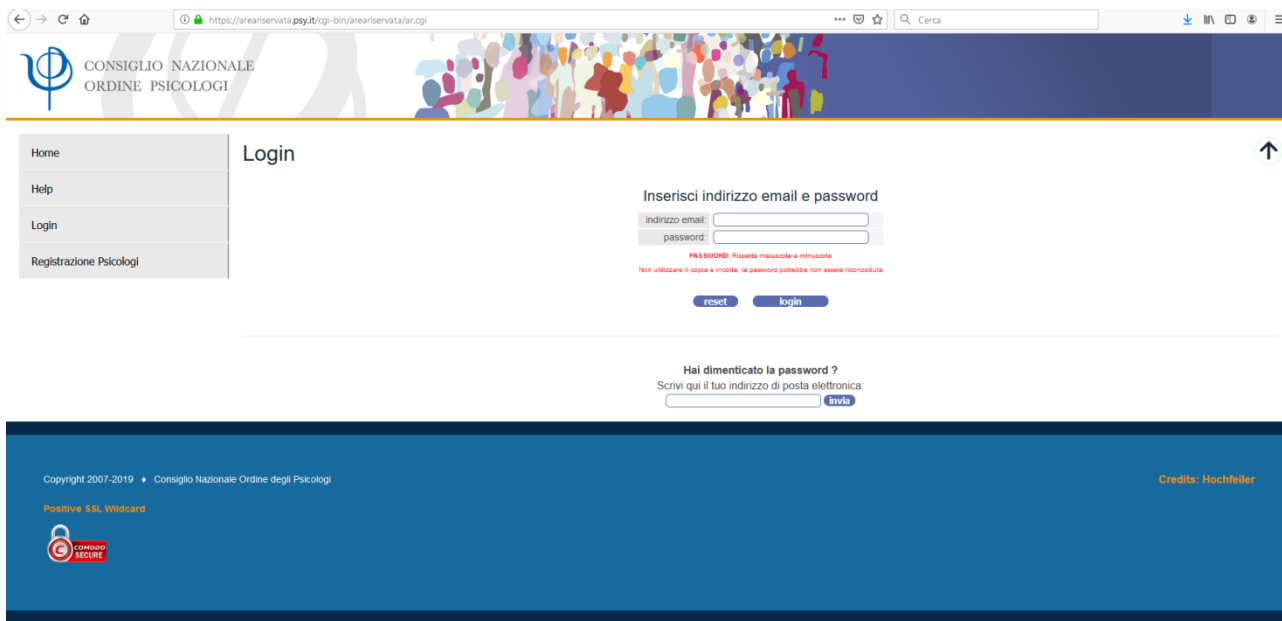
Credits: Hochfeiler

Positive SSL Wildcard

COMODO SECURE

1. la pagina di registrazione vi chiederà di inserire i seguenti dati:

- Cognome, Nome, data di iscrizione all'Albo, indirizzo e-mail e Codice Fiscale
ATTENZIONE: in caso di trasferiti occorre inserire la PRIMA data di iscrizione all'Albo
ATTENZIONE: se il vostro nome/cognome contiene una lettera accentata occorre indicarla con l'apostrofo (es. al posto di è inserire e', al posto di à inserire a' ecc.)
- Cliccate sul bottone: **"Registra"**
- Entro pochi minuti arriverà, al vostro indirizzo e-mail, nome utente e password
- Nel caso la risposta sia: "L'indirizzo mail xxxxxx@xxx.it corrisponde a quello di un utente già registrato (o in corso di registrazione)" significa che in passato vi siete già registrati sul sito del CNOP, quindi sarà necessario procedere al recupero della password
- **Se avete dimenticato la password** bisogna utilizzare la richiesta di password provvisoria presente in fondo alla pagina di [login](#).



Home

Help

Login

Registrazione Psicologi

Login

Inserisci indirizzo email e password

indirizzo email:

password:

PASSWORD: Rispetta maiuscole e minuscole
Non utilizzare il copia e incolla: la password potrebbe non essere riconosciuta

reset **login**

Hai dimenticato la password ?
Scrivi qui il tuo indirizzo di posta elettronica: **invia**

Copyright 2007-2019 - Consiglio Nazionale Ordine degli Psicologi

Credits: Hochfeiler

Positive SSL Wildcard

COMODO SECURE

2. tornare alla pagina di accesso all'area riservata e cliccare su **“Login”**

The screenshot shows a web browser at the URL `https://areariservata.psy.it/cgi-bin/areariservata/ar.cgi`. The page header includes the logo of the Consiglio Nazionale Ordine Psicologi and a search bar. A navigation menu on the left contains 'Home', 'Help', 'Login', and 'Registrazione Psicologi'. The main content area is titled 'Login' and features a form with the heading 'Inserisci indirizzo email e password'. The form has two input fields: 'indirizzo email:' and 'password:'. Below the password field, there is a red warning: 'PASSWORD: Risetta maiuscole e minuscole. Non utilizzare il copia e incolla, la password potrebbe non essere riconosciuta.' At the bottom of the form are 'reset' and 'login' buttons. Below the form, there is a link for 'Hai dimenticato la password?' with the instruction 'Scrivi qui il tuo indirizzo di posta elettronica:' and an 'invia' button. The footer contains copyright information (2007-2019), a security badge for 'Positive SSL Wildcard', and the credit 'Credito: Hochfeiler'.

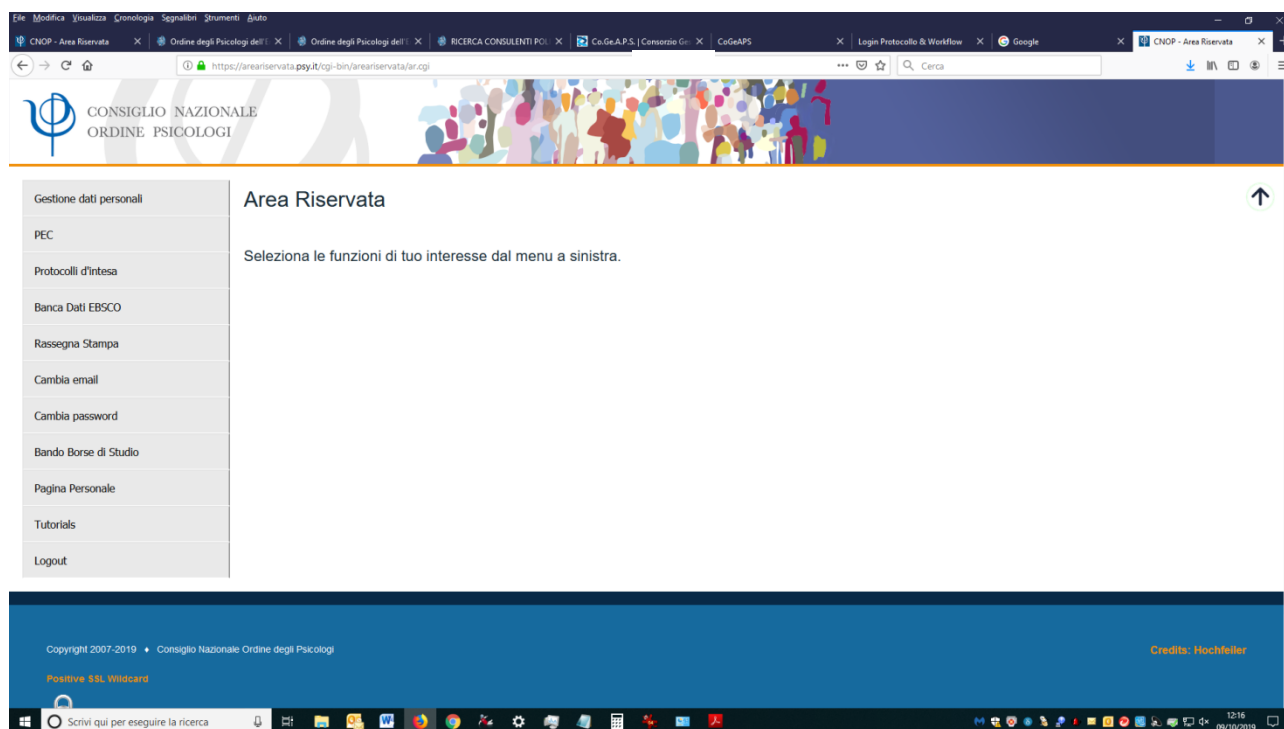
3. inserire l'indirizzo email e la password che vi è stata inviata e cliccare su **“Login”**
4. il sistema vi chiederà di cambiare subito la password. Digitare negli appositi campi la nuova password (deve essere lunga almeno 8 caratteri e deve contenere almeno 1 numero) e cliccare su **“cambia password”**

The screenshot shows the 'Imposta una nuova password' page. The browser address bar shows the URL `areariservata.psy.it/cgi-bin/areariservata/ar.cgi?azione=reset_password&idv=EEREGEIGTTWEHEQDITDDMO`. The navigation menu on the left is the same as in the previous screenshot. The main content area is titled 'Imposta una nuova password' and contains a form with two input fields: 'nuova password:' and 'confirma password:'. A 'cambia password' button is located below the second field. The footer is identical to the previous screenshot, showing copyright information, a security badge, and the credit 'Credito: Hochfeiler'.

5. Dopo aver accettato i Termini e Condizioni cliccare nuovamente sulla voce **“Login”** dal menu a sinistra, inserire l'indirizzo email e la nuova password appena impostata ed effettuare l'accesso all'area riservata.

FASE 2 - Richiesta attivazione PEC

1. una volta effettuato l'accesso cliccare su **PEC**



2. verrà richiesto di scegliere il vostro indirizzo PEC tra più possibilità - raccomandiamo di scegliere l'indirizzo che più si avvicina al vostro nome e cognome completo, così che sia di facile interpretazione (ad esempio massimiliano.rossi@psypec.it piuttosto che m.rossi@psypec.it)
3. seguite poi le istruzioni su come procedere e in pochi click sarà inviata la richiesta di attivazione PEC
4. l'indirizzo PEC si attiverà entro circa 24 ore

Per qualsiasi problema tecnico che dovesse presentarsi in fase di registrazione o di login sul sito dell'Ordine Nazionale, occorre rivolgersi al CNOP (Ordine Nazionale 06.44292351, info@psy.it).

Per eventuale assistenza per l'attivazione della PEC, puoi contattare i nostri uffici di Segreteria scrivendo a michela.cimbalo@ordpsicologier.it

Per problemi con password o utilizzo della PEC è possibile consultare le apposite guide [Istruzioni per l'utilizzo della PEC rilasciata dall'Ordine](#) e [Istruzioni per recuperare la password della PEC](#) oppure rivolgersi al nostro Ordine (051.263788, laura.dondini@ordpsicologier.it).