



Web Analytics Italia

Sito istituzionale

Arco temporale: 2024

Statistiche di utilizzo gen-mag 2024 Ordine Psicologi ER

Le dashboard di tutti i siti



| Sito web | Visite | Azioni nel sito | Visualizzazioni pagina | Ricavo | Conversioni | Ordini Ecommerce | Guadagni prodotto |
|--------------------|---------|-----------------|------------------------|--------|-------------|------------------|-------------------|
| Sito istituzionale | 392.656 | 1.269.391 | 1.172.211 | 0 € | 0 | 0 | 0 € |

Sommario delle visite











| Nome | Valore |
|--|-----------|
| Visite | 392.656 |
| Azioni nel sito | 1.269.391 |
| Numero massimo di azioni in una visita | 9.195 |
| Azioni per visita | 3 |
| Durata media delle visite (in secondi) | 00:02:10 |
| % rimbalzi | 44% |

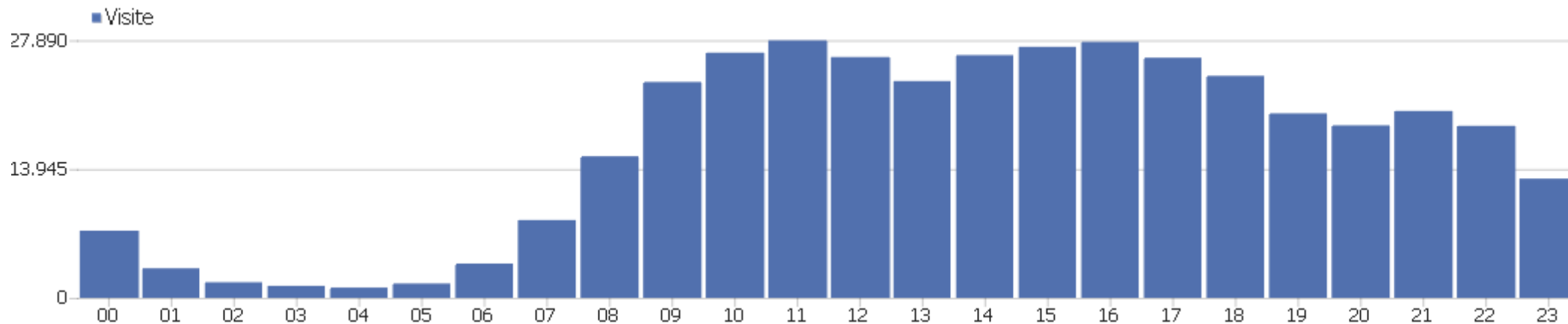
Paese



| Paese | Visite | Azioni nel sito | Azioni per visita | Tempo medio sul sito | % rimbalzi | Ricavo |
|-------------|---------|-----------------|-------------------|----------------------|------------|--------|
| Italia | 341.963 | 1.079.897 | 3 | 00:02:11 | 43% | 0 € |
| Russia | 8.862 | 33.944 | 4 | 00:02:29 | 45% | 0 € |
| Francia | 5.244 | 16.213 | 3 | 00:02:07 | 44% | 0 € |
| Germania | 4.800 | 15.505 | 3 | 00:02:12 | 47% | 0 € |
| Stati Uniti | 4.408 | 13.597 | 3 | 00:01:54 | 61% | 0 € |
| Canada | 4.049 | 11.191 | 3 | 00:01:48 | 43% | 0 € |
| Regno Unito | 3.198 | 10.259 | 3 | 00:02:11 | 48% | 0 € |
| Spagna | 1.645 | 12.464 | 8 | 00:01:16 | 69% | 0 € |
| Lettonia | 1.601 | 4.900 | 3 | 00:02:00 | 44% | 0 € |
| Turchia | 1.268 | 13.091 | 10 | 00:02:35 | 42% | 0 € |
| Iran | 1.262 | 4.249 | 3 | 00:02:19 | 44% | 0 € |
| Austria | 849 | 2.244 | 3 | 00:01:39 | 47% | 0 € |
| Svizzera | 809 | 2.020 | 3 | 00:01:10 | 51% | 0 € |
| Paesi Bassi | 792 | 2.180 | 3 | 00:01:51 | 46% | 0 € |
| Romania | 724 | 3.046 | 4 | 00:02:41 | 41% | 0 € |

| | | | | | | |
|---|-------|--------|---|----------|-----|-----|
|  Ucraina | 695 | 2.467 | 4 | 00:02:11 | 50% | 0 € |
|  Isola di Man | 658 | 3.332 | 5 | 00:03:31 | 40% | 0 € |
|  Polonia | 568 | 1.601 | 3 | 00:01:47 | 51% | 0 € |
|  Finlandia | 548 | 1.608 | 3 | 00:01:59 | 47% | 0 € |
|  Norvegia | 543 | 2.056 | 4 | 00:02:34 | 45% | 0 € |
|  Bulgaria | 471 | 882 | 2 | 00:01:36 | 70% | 0 € |
|  Svezia | 422 | 1.283 | 3 | 00:02:04 | 46% | 0 € |
|  Moldavia | 402 | 1.148 | 3 | 00:02:05 | 45% | 0 € |
| Altri | 6.875 | 30.214 | 4 | 00:02:17 | 51% | 0 € |

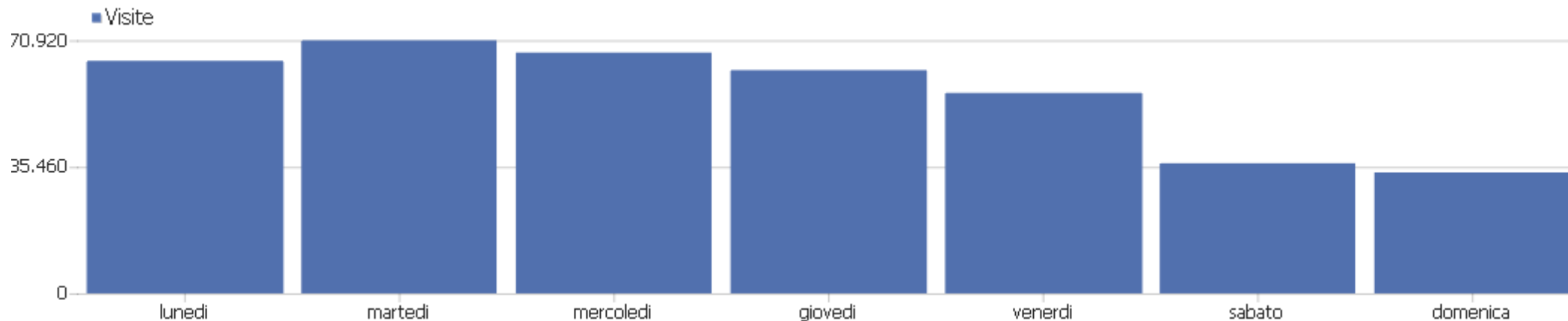
Visite per ora locale



| Ora locale - ora (inizio della visita) | Visite | Azioni nel sito | Azioni per visita | Tempo medio sul sito | % rimbalzi | Tasso di conversione |
|--|--------|-----------------|-------------------|----------------------|------------|----------------------|
| 00 | 7.276 | 25.782 | 4 | 00:01:50 | 45% | 0% |
| 01 | 3.205 | 9.615 | 3 | 00:01:32 | 46% | 0% |
| 02 | 1.693 | 4.683 | 3 | 00:01:41 | 50% | 0% |
| 03 | 1.302 | 3.632 | 3 | 00:01:43 | 53% | 0% |
| 04 | 1.114 | 3.492 | 3 | 00:01:50 | 49% | 0% |
| 05 | 1.559 | 4.659 | 3 | 00:01:59 | 49% | 0% |
| 06 | 3.717 | 10.679 | 3 | 00:01:41 | 48% | 0% |
| 07 | 8.426 | 24.934 | 3 | 00:01:43 | 44% | 0% |
| 08 | 15.335 | 47.866 | 3 | 00:02:21 | 44% | 0% |
| 09 | 23.379 | 78.214 | 3 | 00:02:40 | 43% | 0% |
| 10 | 26.550 | 88.045 | 3 | 00:02:33 | 42% | 0% |
| 11 | 27.881 | 104.080 | 4 | 00:02:32 | 43% | 0% |
| 12 | 26.076 | 90.248 | 4 | 00:02:10 | 45% | 0% |
| 13 | 23.474 | 71.785 | 3 | 00:02:02 | 45% | 0% |

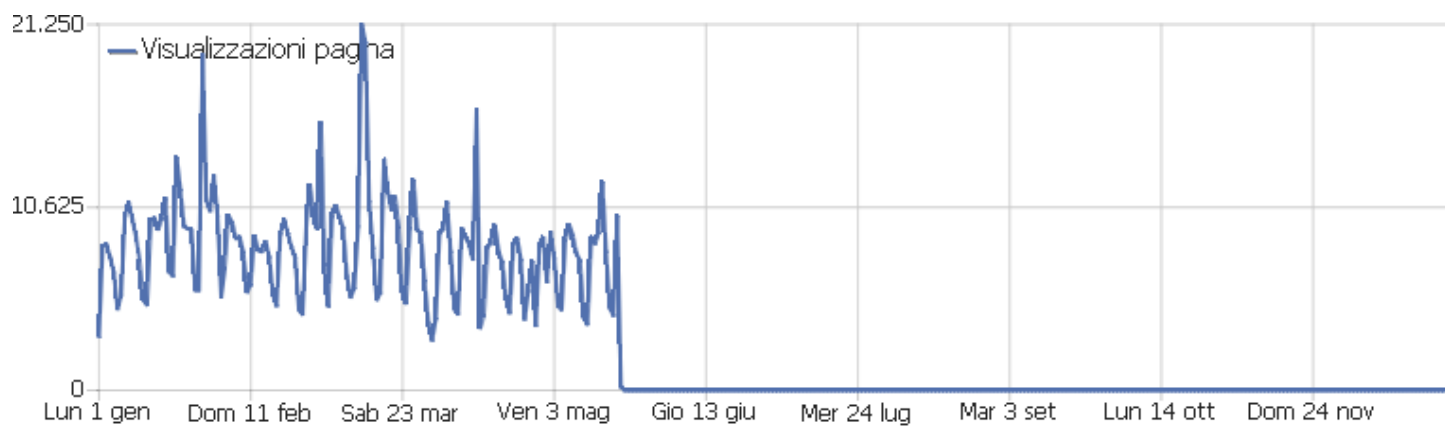
| | | | | | | |
|----|--------|--------|---|----------|-----|----|
| 14 | 26.284 | 87.450 | 3 | 00:02:14 | 44% | 0% |
| 15 | 27.182 | 97.084 | 4 | 00:02:25 | 44% | 0% |
| 16 | 27.719 | 91.363 | 3 | 00:02:22 | 44% | 0% |
| 17 | 26.006 | 83.452 | 3 | 00:02:14 | 45% | 0% |
| 18 | 24.043 | 72.636 | 3 | 00:02:04 | 45% | 0% |
| 19 | 19.979 | 58.563 | 3 | 00:01:50 | 45% | 0% |
| 20 | 18.680 | 53.780 | 3 | 00:01:50 | 45% | 0% |
| 21 | 20.238 | 61.251 | 3 | 00:01:55 | 44% | 0% |
| 22 | 18.627 | 57.810 | 3 | 00:01:56 | 43% | 0% |
| 23 | 12.911 | 38.288 | 3 | 00:01:29 | 44% | 0% |

Visite per giorno della settimana



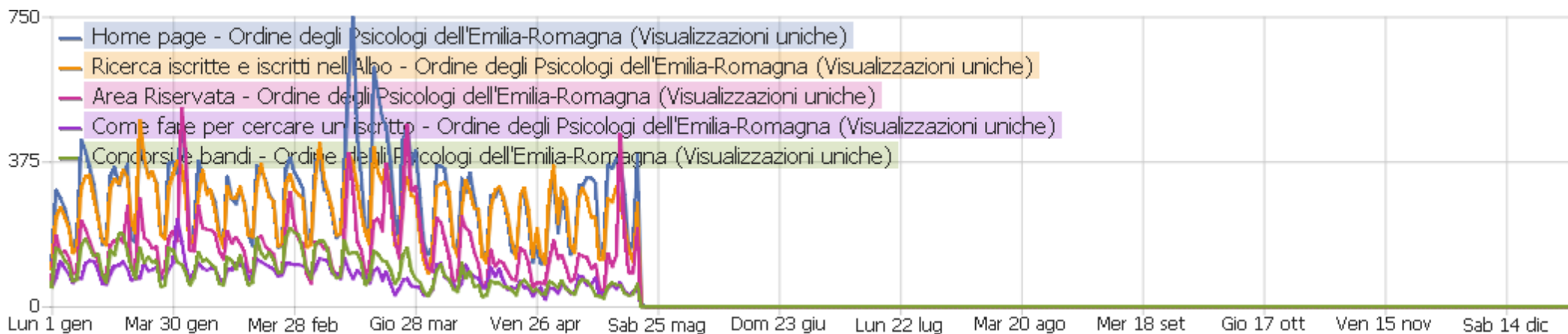
| Giorno della settimana | Visite | Azioni nel sito | Azioni per visita | Tempo medio sul sito | % rimbalzi | Tasso di conversione |
|------------------------|--------|-----------------|-------------------|----------------------|------------|----------------------|
| lunedì | 65.181 | 219.330 | 3 | 00:02:14 | 44% | 0% |
| martedì | 70.919 | 230.206 | 3 | 00:02:29 | 42% | 0% |
| mercoledì | 67.463 | 210.671 | 3 | 00:02:17 | 44% | 0% |
| giovedì | 62.561 | 199.669 | 3 | 00:02:12 | 44% | 0% |
| venerdì | 56.173 | 188.010 | 3 | 00:01:55 | 46% | 0% |
| sabato | 36.465 | 114.445 | 3 | 00:01:51 | 46% | 0% |
| domenica | 33.894 | 107.060 | 3 | 00:01:55 | 45% | 0% |

Azioni - Metriche principali



| Nome | Valore |
|----------------------------|-----------|
| Visualizzazioni pagina | 1.172.211 |
| Visualizzazioni uniche | 740.015 |
| Download | 26.249 |
| Download Unici | 23.479 |
| Outlinks (link esterni) | 53.227 |
| Link esterni unici | 44.856 |
| Ricerche | 17.704 |
| Parole chiave uniche | 2.016 |
| Tempo medio di generazione | 0,32s |

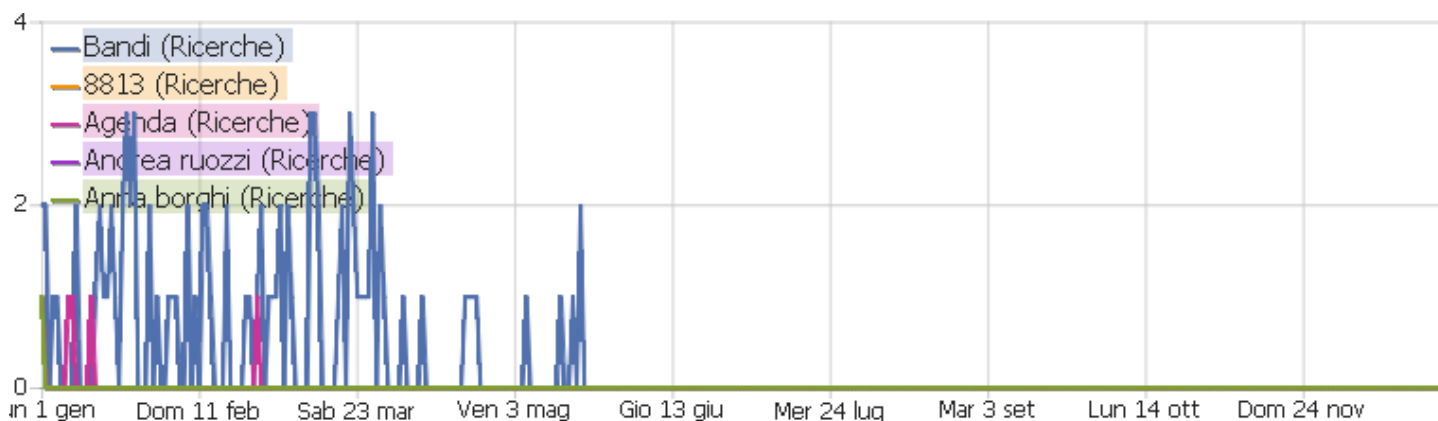
Titoli delle pagine



| Titolo pagina | Visualizzazioni pagina | Visualizzazioni uniche | Tempo medio sulla pagina | % rimbalzi | % uscite | Tempo medio di generazione |
|---|------------------------|------------------------|--------------------------|------------|----------|----------------------------|
| Altri | 456.172 | 306.442 | 00:00:40 | 54% | 63% | 0,35s |
| Home page - Ordine degli Psicologi dell'Emilia-Rom | 63.710 | 40.344 | 00:00:27 | 19% | 31% | 0s |
| Ricerca iscritte e iscritti nell'Albo - Ordine deg | 146.542 | 36.054 | 00:00:23 | 22% | 39% | 0s |
| Area Riservata - Ordine degli Psicologi dell'Emili | 54.195 | 22.207 | 00:01:05 | 29% | 40% | 0s |
| Concorsi e bandi - Ordine degli Psicologi dell'Emi | 22.361 | 13.155 | 00:00:36 | 38% | 52% | 0,29s |
| Accesso riservato agli iscritti - Ordine degli Psicolog | 17.139 | 12.816 | 00:00:21 | 37% | 32% | 0s |
| Bandi per sportelli psicologici nelle scuole - Ordine d | 16.123 | 11.572 | 00:00:51 | 47% | 60% | 0,49s |
| Comunicazione di svolgimento di attività sanitaria - O | 20.975 | 11.285 | 00:02:00 | 33% | 90% | 0s |
| Come fare per cercare un iscritto - Ordine degli Psicol | 23.413 | 11.169 | 00:00:16 | 36% | 88% | 0s |
| Come scrivere una relazione clinica - Ordine degli Psic | 16.610 | 9.433 | 00:00:53 | 44% | 96% | 0,23s |
| FAQ sulla comunicazione di svolgimento di attività san | 14.034 | 9.408 | 00:02:04 | 54% | 85% | 0s |
| Servizi per i professionisti - Ordine degli Psicologi d | 13.427 | 8.388 | 00:00:26 | 18% | 10% | 0s |
| Concorsi - Ordine degli Psicologi dell'Emilia-Roma | 15.505 | 7.511 | 00:00:14 | 15% | 20% | 0s |
| PEC - Ordine degli Psicologi dell'Emilia-Romagna | 9.734 | 7.359 | 00:01:37 | 18% | 79% | 0,27s |
| Specialistica ambulatoriale, come fare domanda per le g | 8.504 | 6.050 | 00:01:22 | 46% | 74% | 0s |

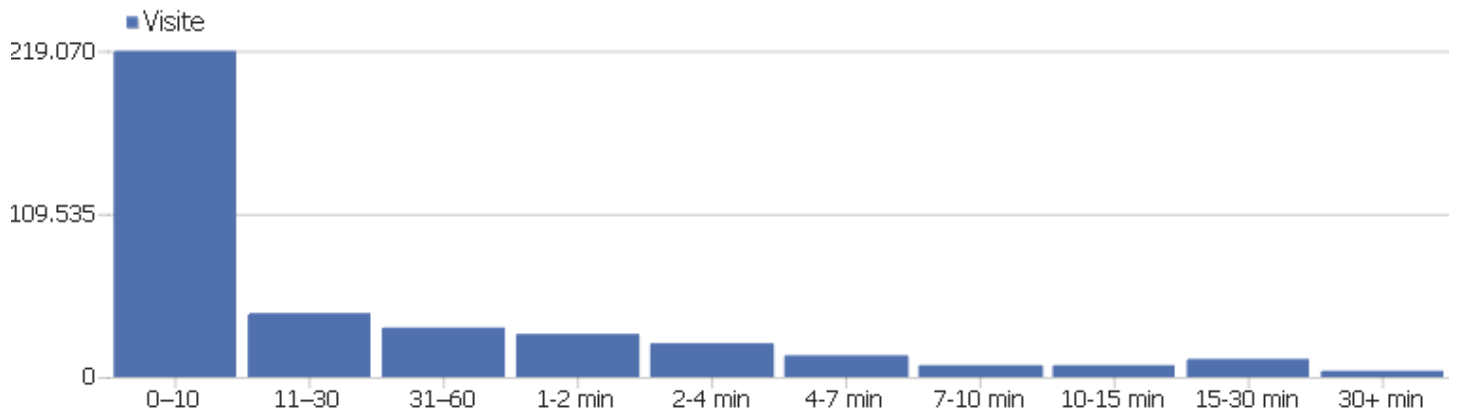
| | | | | | | |
|---|---------|---------|----------|-----|-----|-------|
| FormAPP - Piattaforma FAD ECM gratuita - Ordine degli P | 6.934 | 4.685 | 00:01:32 | 41% | 72% | 0,44s |
| Modulistica consenso informato - Ordine degli Psicologi | 7.238 | 4.213 | 00:01:02 | 21% | 77% | 0s |
| Lavoro - Ordine degli Psicologi dell'Emilia-Romagn | 7.100 | 3.986 | 00:00:13 | 10% | 19% | 0s |
| Modalità di Iscrizione all'Albo - Ordine degli Ps | 6.687 | 3.738 | 00:00:55 | 31% | 49% | 0s |
| e-learning, seminari e convegni - Ordine degli Psicolog | 7.673 | 3.702 | 00:00:25 | 41% | 14% | 0s |
| FAQ su buone pratiche ed esercizio della professione - | 6.084 | 3.513 | 00:00:53 | 49% | 85% | 0s |
| ECM - Ordine degli Psicologi dell'Emilia-Romagna | 4.276 | 3.110 | 00:00:48 | 26% | 21% | 0s |
| Altre opportunità lavorative - Ordine degli Psicologi | 6.940 | 3.097 | 00:00:39 | 43% | 38% | 0,31s |
| Altri | 220.832 | 137.479 | 00:00:54 | 43% | 58% | 0,23s |

Parole Chiave di Ricerca sul Sito



| Parola chiave | Ricerche | Pagine di risultati | % Esiti Ricerca |
|-----------------------------|----------|---------------------|-----------------|
| Altri | 7.725 | 2 | 11% |
| pec | 366 | 1 | 4% |
| Pec | 242 | 2 | 7% |
| bandi | 119 | 2 | 6% |
| bonus psicologo | 109 | 1 | 6% |
| Bandi | 92 | 2 | 18% |
| Bonus psicologo | 88 | 2 | 13% |
| consenso informato | 82 | 2 | 2% |
| BACHECA | 76 | 2 | 37% |
| PEC | 69 | 1 | 4% |
| ecm | 66 | 1 | 2% |
| Iscrizione | 64 | 1 | 5% |
| convenzioni | 61 | 1 | 3% |
| bacheca | 57 | 1 | 44% |
| Bonus | 49 | 1 | 24% |
| psicogest | 49 | 1 | 0% |
| Bacheca | 47 | 2 | 43% |
| bonus | 46 | 1 | 7% |
| Ecm | 44 | 2 | 9% |
| specialistica ambulatoriale | 38 | 1 | 3% |
| iscrizione | 36 | 1 | 0% |
| Convenzioni | 35 | 1 | 0% |
| bonus psicologico | 33 | 2 | 9% |
| Altri | 2.343 | 695 | 10% |

Durata delle visite

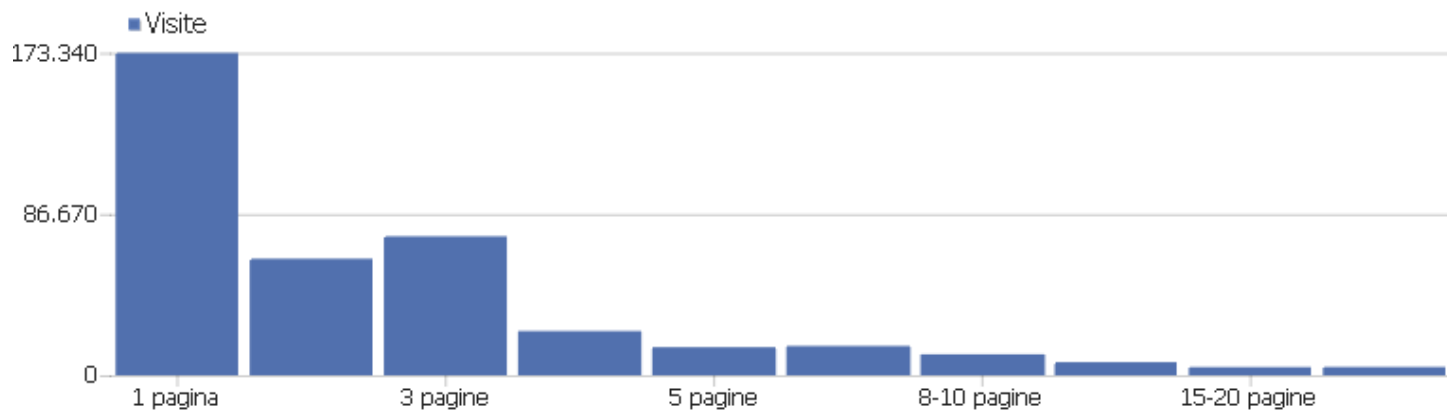


Durata della visita

Visite

| Durata della visita | Visite |
|---------------------|---------|
| 0-10 | 219.062 |
| 11-30 | 42.970 |
| 31-60 | 33.252 |
| 1-2 min | 28.971 |
| 2-4 min | 22.728 |
| 4-7 min | 14.656 |
| 7-10 min | 7.979 |
| 10-15 min | 7.982 |
| 15-30 min | 12.202 |
| 30+ min | 4.231 |

Pagine per visita

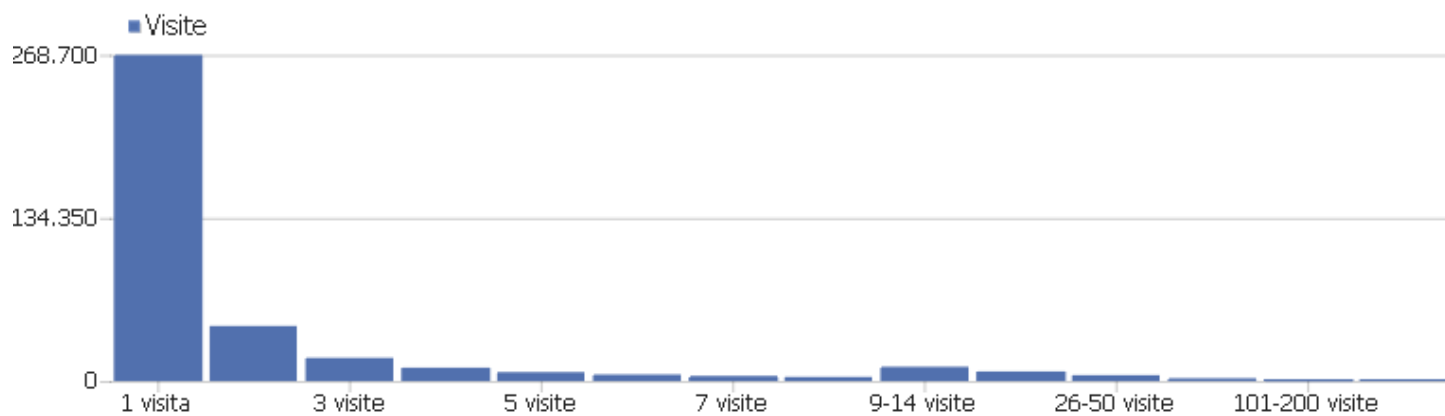


Pagine per visita

Visite

| Pagine per visita | Visite |
|-------------------|---------|
| 1 pagina | 173.340 |
| 2 pagine | 62.682 |
| 3 pagine | 74.741 |
| 4 pagine | 23.790 |
| 5 pagine | 15.111 |
| 6-7 pagine | 15.778 |
| 8-10 pagine | 11.292 |
| 11-14 pagine | 7.065 |
| 15-20 pagine | 4.388 |
| 21+ pagine | 4.469 |

Visite per numero di visite

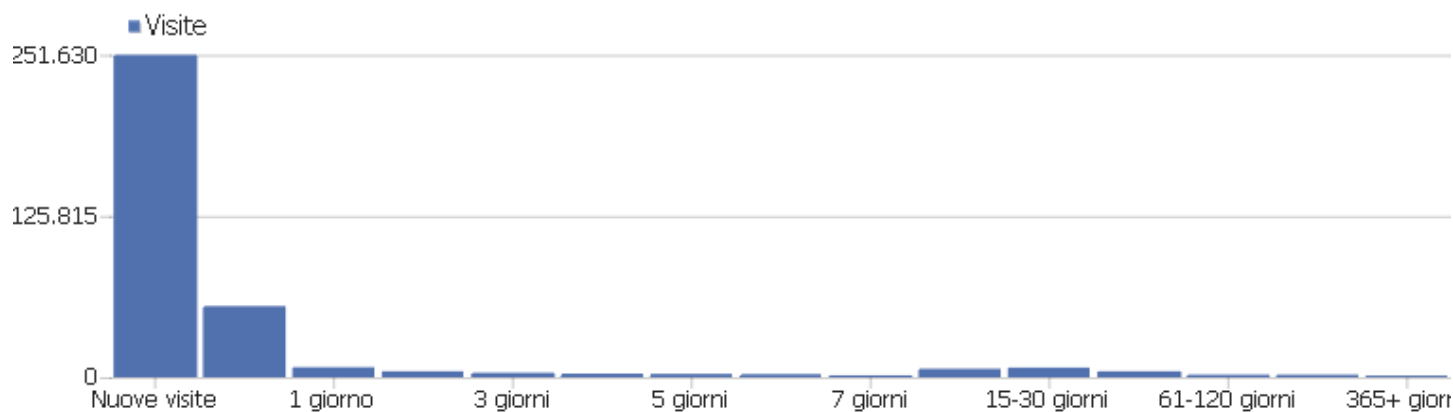


Visite per numero di visite

Visite % Visite

| Visite per numero di visite | Visite | % Visite |
|-----------------------------|---------|----------|
| 1 visita | 268.699 | 68% |
| 2 visite | 45.405 | 12% |
| 3 visite | 19.134 | 5% |
| 4 visite | 11.021 | 3% |
| 5 visite | 7.366 | 2% |
| 6 visite | 5.417 | 1% |
| 7 visite | 4.249 | 1% |
| 8 visite | 3.413 | 1% |
| 9-14 visite | 11.777 | 3% |
| 15-25 visite | 7.919 | 2% |
| 26-50 visite | 4.873 | 1% |
| 51-100 visite | 2.312 | 1% |
| 101-200 visite | 1.015 | 0% |
| 201+ visite | 56 | 0% |

Visite per giorni dall'ultima visita

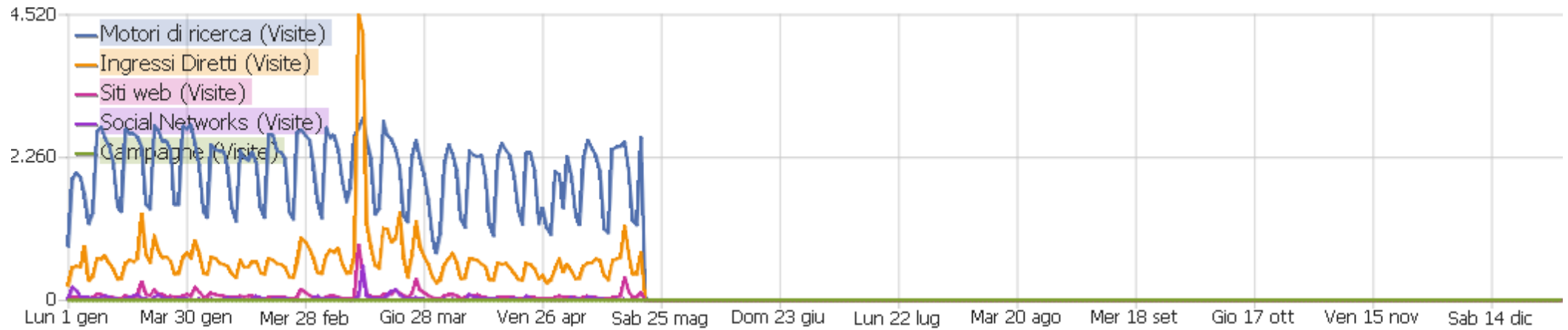


Giorni trascorsi dall'ultima visita

Visite

| Giorni trascorsi dall'ultima visita | Visite |
|-------------------------------------|---------|
| Nuove visite | 251.627 |
| 0 giorni | 55.579 |
| 1 giorno | 7.842 |
| 2 giorni | 4.675 |
| 3 giorni | 3.529 |
| 4 giorni | 2.839 |
| 5 giorni | 2.649 |
| 6 giorni | 2.442 |
| 7 giorni | 1.529 |
| 8-14 giorni | 6.638 |
| 15-30 giorni | 7.552 |
| 31-60 giorni | 4.678 |
| 61-120 giorni | 2.051 |
| 121-364 giorni | 2.038 |
| 365+ giorni | 0 |

Tipo di Canale



| Tipo di Canale | Visite | Azioni nel sito | Azioni per visita | Tempo medio sul sito | % rimbalzi | Ricavo |
|-------------------|---------|-----------------|-------------------|----------------------|------------|--------|
| Motori di ricerca | 285.445 | 901.786 | 3 | 00:02:02 | 42% | 0 € |
| Ingressi Diretti | 92.092 | 276.998 | 3 | 00:02:09 | 56% | 0 € |
| Siti web | 10.722 | 79.036 | 7 | 00:06:21 | 16% | 0 € |
| Social Networks | 4.396 | 11.570 | 3 | 00:01:24 | 30% | 0 € |
| Campagne | 1 | 1 | 1 | 00:00:00 | 100% | 0 € |